




## Řezací pily TWIN SAW

<b>Pily</b>		
<b>Typ</b>	<b>CDC 2530</b>	<b>CDF 4030</b>
<b>Motor</b>	Elektrolux 230V/50Hz – 12,5 A	2-taktní benzínový 70,7 cm <sup>3</sup>
<b>Výkon</b>	3 000 W	3,4 kW / 4,5 HP
<b>Váha (s kotouči 310 mm)(kg)</b>	11,8	13,8 kg
<b>Průměr kotoučů (mm)</b>	235 – 310	235 – 310
<b>Hloubka řezu (mm)</b>	68 – 100	68 – 100
<b>Řezná rychlost (m/s)</b>	31	27,6
<b>Hlučnost (dB)</b>	84,5	103
<b>Nádrž pohonné hmoty (ml)</b>		770
<b>Nádrž řezné kapaliny (ml)</b>		420

<b>Náhradní kotouče</b>		
<b>Typ</b>	<b>CMB 235</b>	<b>CMB 310</b>
<b>Průměr kotouče</b>	235	310